

# 第65期(2012年9月期) 決算説明会

横浜冷凍株式会社



# 目次—Table of Contents

## I. 2012年9月期 トピックス

## II. 2012年9月期 決算サマリー

1. 連結損益計算書
2. セグメント別概要
3. 比較貸借対照表の増減
4. キャッシュフロー計算書
5. 株主還元の様況

## III. 第四次中期経営計画

### *Step Toward the Future*

～成長に向けての脱皮～

- ・ 概要
- ・ 定量目標の修正

## IV. 2013年9月期 通期業績予想

- ・ 連結業績予想
- ・ 主要施策

## V. CSRの取り組み

- ・ 環境活動
- ・ 社会貢献活動

## VI. 資料編

- ・ 冷蔵倉庫事業 資料
- ・ 食品販売事業 資料

# I . 2012年9月期 トピックス

**TOPICS OF THE FY2012**

# I. 2012年9月期トピックス



## ①喜茂別物流センター一竣工

- ・石狩、十勝地区に次ぐ、北海道第3の物流拠点



## ②ワンノイ物流センター2号棟着工

- ・タイ第4の物流拠点、同国内収容能力7万トン超
- ・タイ国内の営業用冷蔵倉庫における収容能力No.1



## ③たゆまぬ国内設備投資

- ・大阪夢洲地区にて物流センター新設計画
- ・北海道内にも物流拠点の増設を検討中

## Ⅱ .2012年9月期 決算サマリー


**FINANCIAL SUMMARY FOR THE FY2012**

# 1. 連結損益計算書

売上・利益：ともに前年を下回る

(単位:百万円)	11/09期	12/09期	前年同期比		11/11月公表予想 (12/09月修正予想)	達成率 (対修正予想)
			増減額	増減率		
売上高	124,051	111,108	△12,943	△10.4%	126,820 (112,350)	87.6% (98.9%)
営業利益	4,193	1,083	△3,109	△74.2%	4,740 (900)	22.9% (120.4%)
経常利益	4,298	1,233	△3,064	△71.3%	4,730 (1,100)	26.1% (112.2%)
当期純利益	1,668	199	△1,469	△88.1%	2,440 (100)	8.2% (199.1%)

(単位:百万円)



## 2. セグメント別概要 売上高・営業利益（連結）

冷蔵倉庫事業は好調 食品販売事業が苦戦

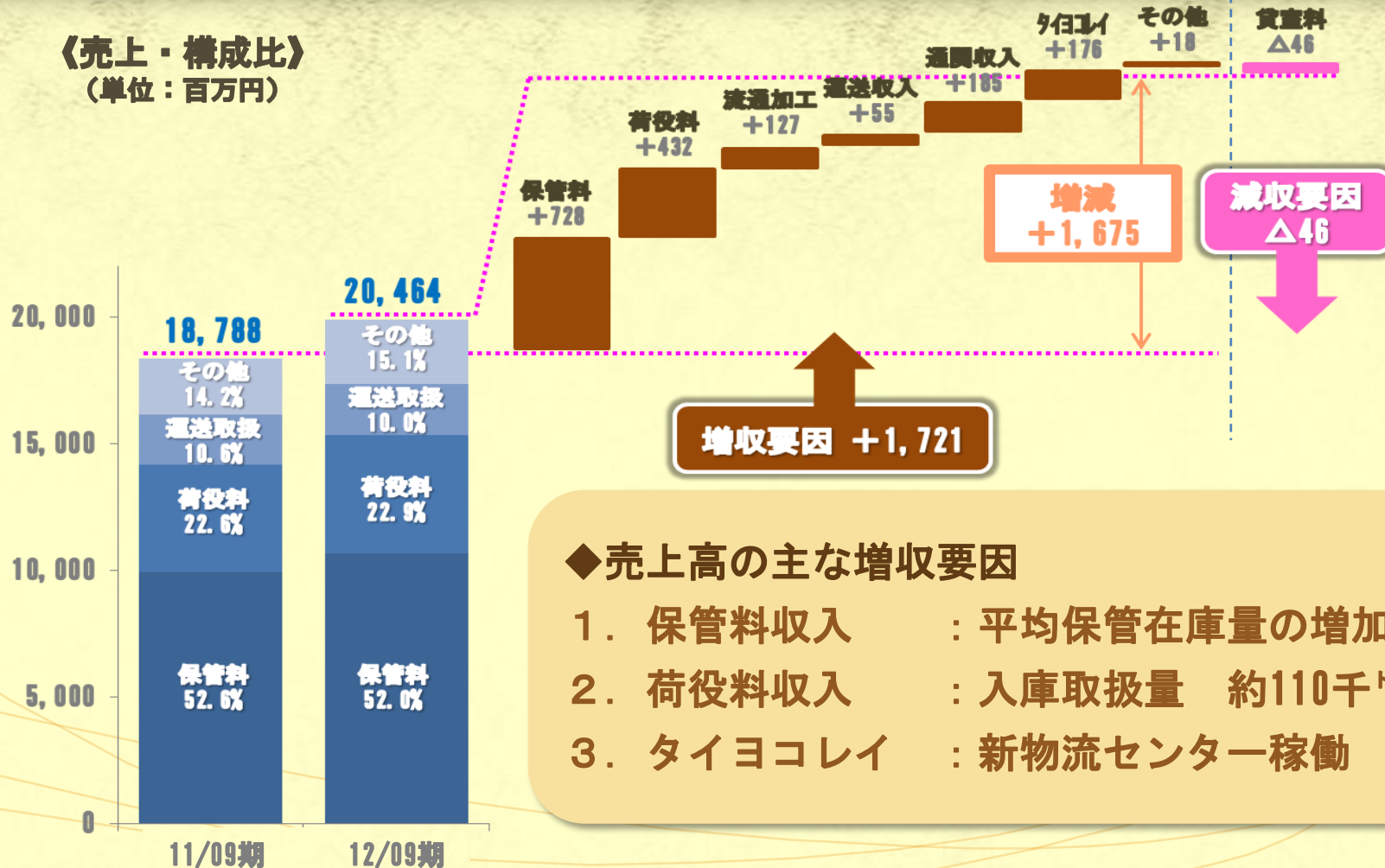
(単位:百万円)	売上高				営業利益			
	11/09期	12/09期	前年同期比		11/09期	12/09期	前年同期比	
			増減額	増減率			増減額	増減率
冷蔵倉庫事業	18,788	20,464	1,675	8.9%	3,846	4,351	505	13.1%
食品販売事業	105,246	90,632	△14,613	△13.9%	2,023	△1,346	△3,369	—
その他	16	11	△5	△31.9%	11	9	△1	△14.2%
合計	124,051	111,108	△12,943	△10.4%	5,880	3,014	△2,866	△48.7%

※ 各セグメントの営業利益は、配賦不能営業費用（管理部門にかかる費用）の控除前です。

## 2. セグメント別概要 冷蔵倉庫事業（売上高）

売上高：20,464百万円（前年同期比+1,675百万円）

《売上・構成比》  
（単位：百万円）



### ◆売上高の主な増収要因

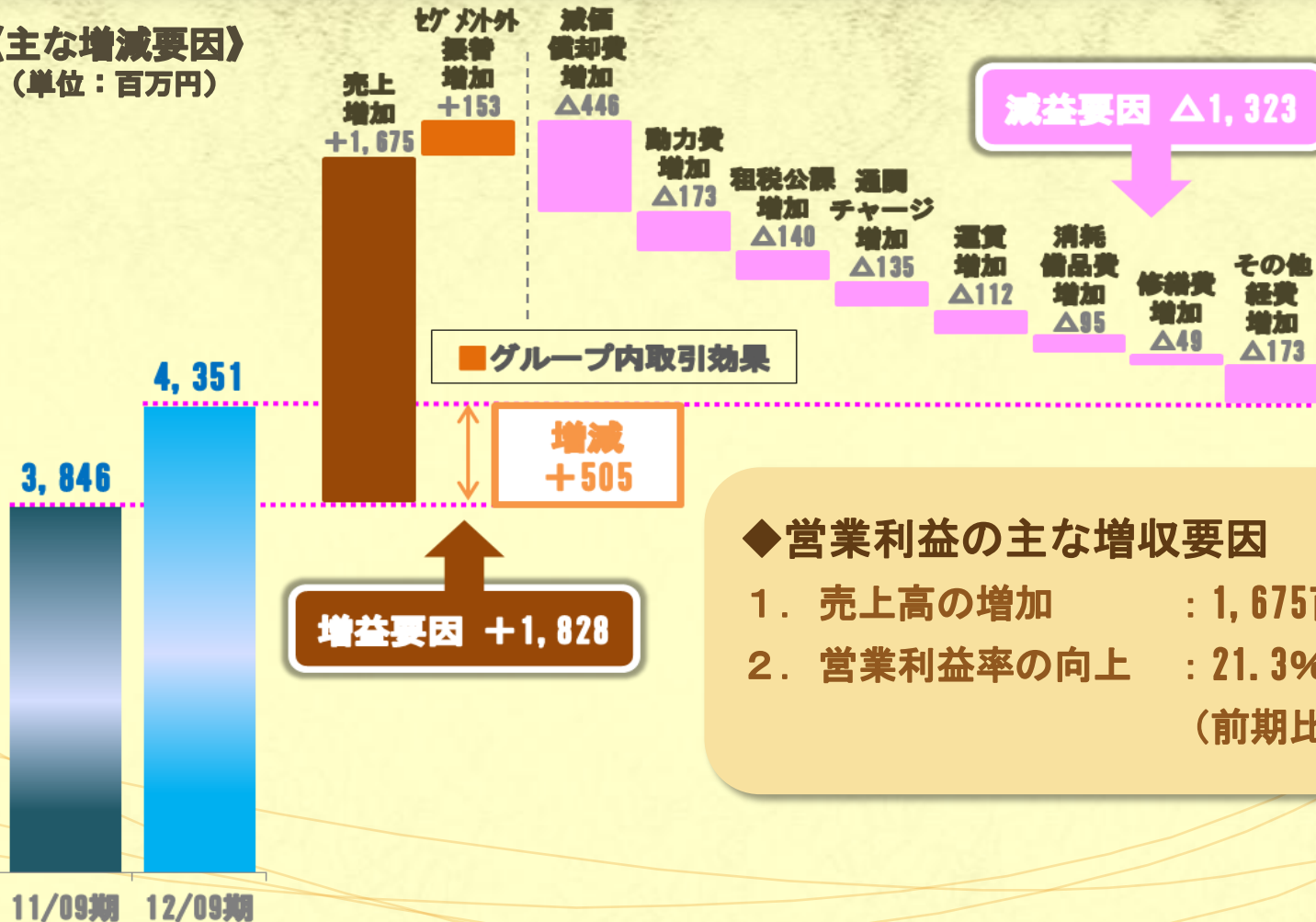
1. 保管料収入：平均保管在庫量の増加
2. 荷役料収入：在庫取扱量 約110千トンの増加
3. タイヨコレイ：新物流センター稼働



## 2. セグメント別概要 冷蔵倉庫事業（営業利益）

営業利益：4,351百万円（前年同期比+505百万円）

《主な増減要因》  
（単位：百万円）

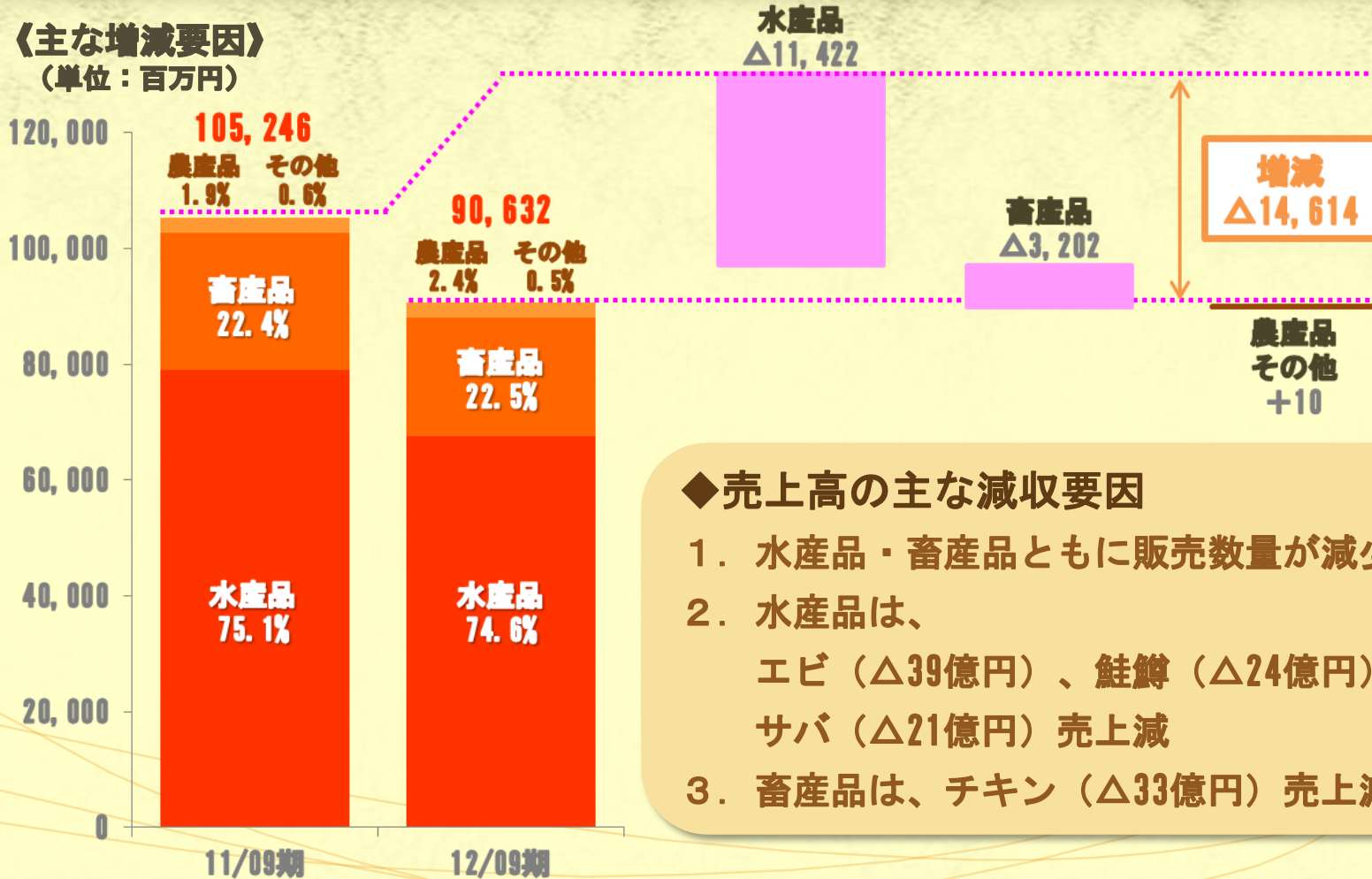


### ◆営業利益の主な増収要因

1. 売上高の増加 : 1,675百万円
2. 営業利益率の向上 : 21.3%  
(前期比+0.8%)

## 2. セグメント別概要 食品販売事業（売上高）

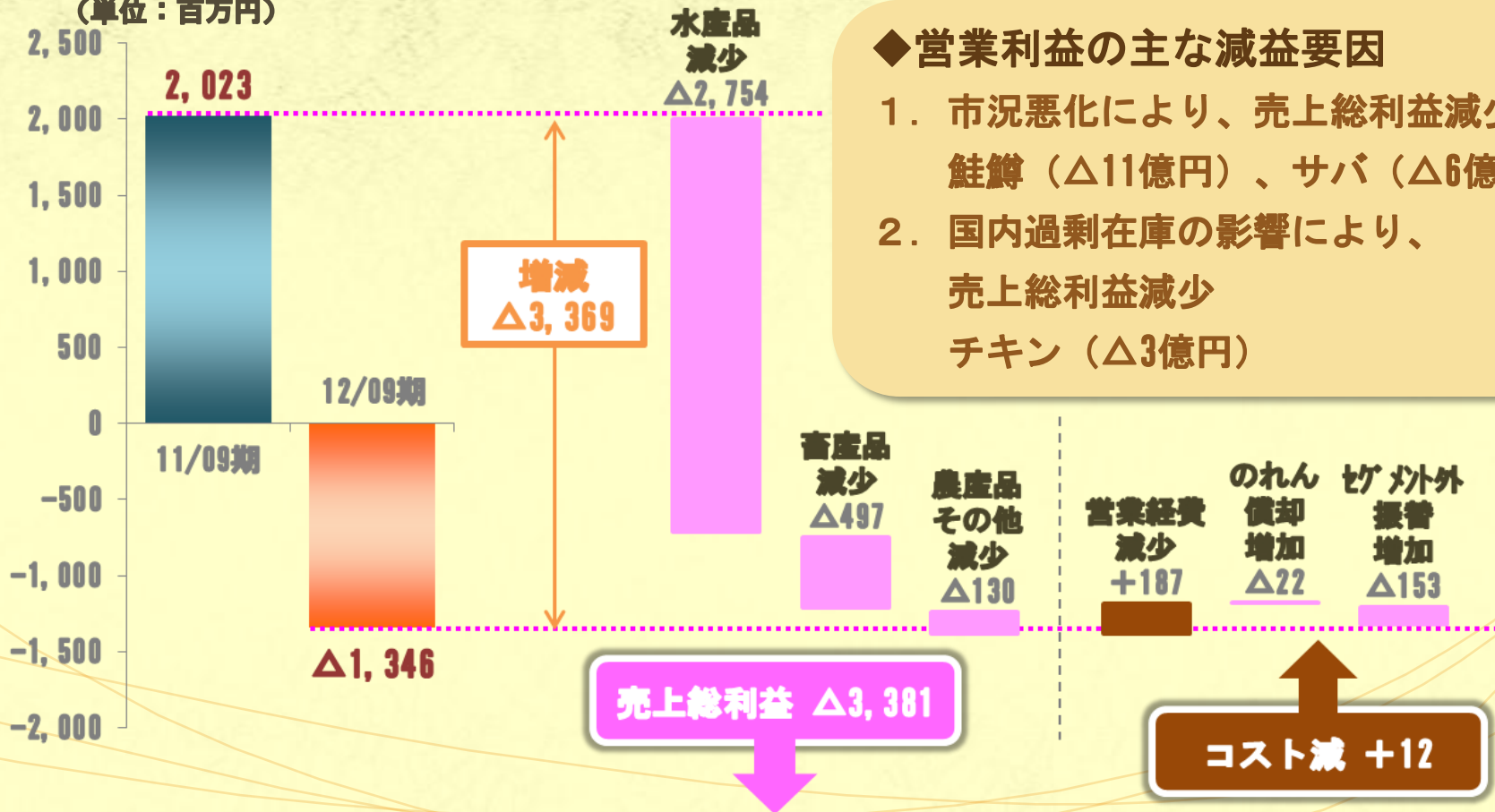
売上高：90,632百万円（前年同期比△14,614百万円）



## 2. セグメント別概要 食品販売事業（営業利益）

営業利益：△1,346百万円（前年同期比△3,369百万円）

《主な増減要因》  
（単位：百万円）



### ◆営業利益の主な減益要因

1. 市況悪化により、売上総利益減少  
鮭鱒（△11億円）、サバ（△6億円）
2. 国内過剰在庫の影響により、  
売上総利益減少  
チキン（△3億円）

### 3. 比較貸借対照表の増減（連結）

（単位：百万円）

資産	11/09期	12/09期	増減	負債・純資産	11/09期	12/09期	増減
流動資産	35,716	32,507	△3,209	流動負債	22,710	22,793	83
現預金	4,563	2,700	△1,863	買掛債務	6,765	5,314	△1,450
売掛債権	15,902	14,402	△1,500	短期借入金	9,435	12,721	3,285
商品	13,985	14,003	18	未払法人税等	722	191	△531
固定資産	57,349	58,430	1,081	固定負債	13,793	12,504	△1,288
有形固定資産	49,706	51,125	1,418	長期借入金	12,465	11,242	△1,222
投資等	5,222	4,825	△396	純資産	56,562	55,639	△922
総資産	93,065	90,937	△2,128	負債及び純資産	93,065	90,937	△2,128

主な増減要因

◇流動資産(32億円の減少)

- 現預金 減少 18億円
- 売掛債権 減少 15億円

◇固定資産(10億円の増加)

- 建物・構築物 増加 14億円
- 土地 増加 9億円
- 建設仮勘定 減少 12億円

※億単位未満切り捨て

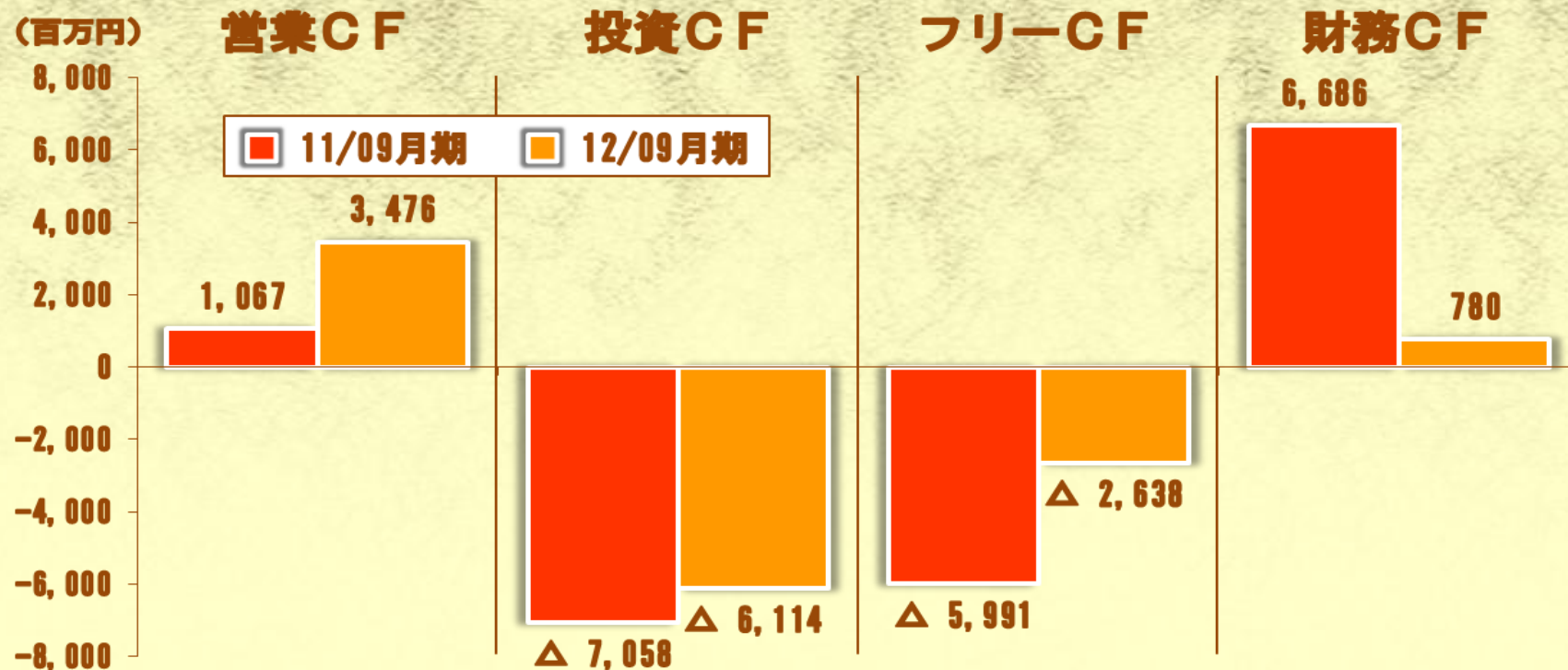
◇流動負債(0.8億円の増加)

- 買掛債務 減少 14億円
- 短期借入金 増加 32億円
- 未払法人税等 減少 5億円

◇固定負債(12億円の減少)

- 長期借入金 減小 12億円

# 4. キャッシュフロー計算書 (連結)



## 主な要因

### ◇営業CF

- ・税金等調整前当期純利益 +12億円
- ・減価償却費 +35億円
- ・法人税等の支払額 △13億円

### ◇投資CF

- ・有形固定資産の取得 △56億円
- ・投資有価証券の取得 △2億円
- ・その他 △1億円

### ◇フリーCF

- ・前年同期比 33億円増

### ◇財務CF

- ・借入金増 +20億円
- ・配当金の支払額 △10億円

### ◇現金及び現金同等物

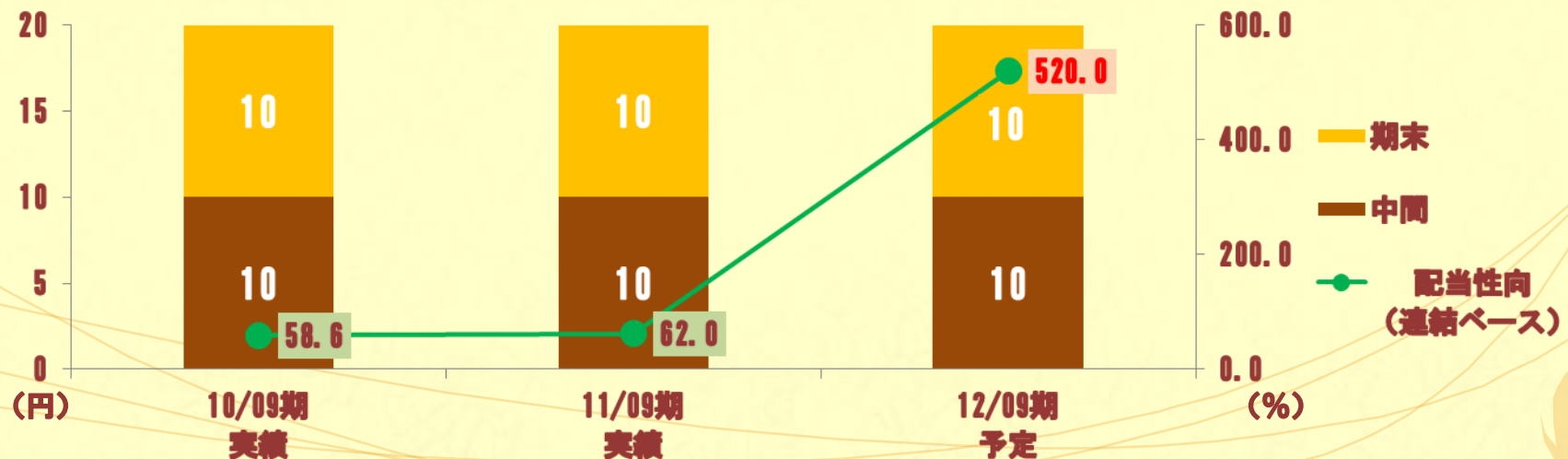
- ・前年同期比 18億円減

※億単位未満切り捨て

## 5. 株主還元の様況

配当性向：40%以上を維持

配当金 (円/1株)	10/09期 実績	11/09期 実績	12/09期 予定
中間	10.0	10.0	10.0
期末	10.0	10.0	10.0
合計	20.0	20.0	20.0



# Ⅲ.第四次中期経営計画

*Step Toward the Future*

～成長に向けての脱皮～

第65期(2012年9月期)～第67期(2014年9月期)

**4<sup>th</sup> Medium-term Management Plan**

# 第四次中期経営計画の概要

ネーミング  
行動基準

## *Step Toward the Future* ～成長に向けての脱皮～

位置付け

長期的ビジョン「持続的な企業価値向上の実現」に向けて、あらゆる環境の変化に強く、柔軟かつスピーディに対応できる盤石な事業モデルを構築する第一ステップ。

基本方針

本中計の実現に向けて、コア事業の強化と成長力の強化を推進し、未来永劫成長を続け、存続する企業となるための事業モデルの礎を築きあげる。



*Step Toward the Future*



# 横浜冷凍株式会社 第四次中期経営計画

## 最終年度（2014年9月期）定量目標を修正（連結ベース）

**売上高 1,300億円 ROE 4%台**  
**営業利益 45億円 配当性向 40%以上**

	(単位：億円)	①前中計 最終年度実績	②本中計 当初目標値 (14/09期)	増加率 (②-①)/①	③本中計 修正目標値 (14/09期)	増加率 (③-①)/①
全社	売上高	1,240	1,500	20.9%	1,300	4.8%
	営業利益	41	63	50.2%	45	7.3%
	経常利益	42	63	46.6%	45	4.7%
	当期純利益	16	33	97.8%	25	49.8%
冷蔵	売上高	187	220	17.1%	220	17.1%
	営業利益(※)	38	45	17.0%	47	22.2%
食品	売上高	1,052	1,280	21.6%	1,079	2.5%
	営業利益(※)	20	35	73.0%	18	△11.0%

※ 各セグメントの営業利益は、配賦不能営業費用（管理部門にかかる費用）の控除前です。

*Step Toward the Future*

# IV.2013年9月期 通期業績予想

**Earnings Forecast for the FY2013**

# 2013年9月期 連結業績予想

## 収益体質を改善して早期回復への転換を図る

(単位:百万円)		12/09期 通期 実績	13/09期 通期 予想	前年同期比	
				増減額	増減率
売上高	冷蔵倉庫事業	20,464	21,180	715	3.5%
	食品販売事業	90,632	90,000	△632	△0.7%
	その他事業	11	20	8	74.5%
	<b>売上高</b>	<b>111,108</b>	<b>111,200</b>	<b>91</b>	<b>0.1%</b>
営業利益	冷蔵倉庫事業	4,351	4,540	188	4.3%
	食品販売事業	△1,346	710	2,056	-
	その他事業	9	10	0	4.1%
	<b>配賦不能費用</b>	<b>1,930</b>	<b>2,260</b>		
	<b>営業利益 (営業利益率)</b>	<b>1,083 (1.0%)</b>	<b>3,000 (2.7%)</b>	<b>1,916 (1.7P)</b>	<b>176.8%</b>
	<b>経常利益 (経常利益率)</b>	<b>1,233 (1.1%)</b>	<b>3,000 (2.7%)</b>	<b>1,766 (1.6P)</b>	<b>143.1%</b>
	<b>当期純利益 (当期純利益率)</b>	<b>199 (0.2%)</b>	<b>1,700 (1.5%)</b>	<b>1,500 (1.3P)</b>	<b>754.1%</b>
	<b>減価償却費</b>	<b>3,536</b>	<b>3,578</b>	<b>42</b>	<b>1.2%</b>

### 業績予想

**売上高**  
1,112億円

**営業利益**  
30億円

**経常利益**  
30億円

**当期純利益**  
17億円


# 2013年9月期 連結業績予想

## 2013年9月期 主要施策



### 冷蔵倉庫事業

- 喜茂別物流センターの本格稼働
- 物流アウトソーシングサービスの推進
- 通関・フォワーディング業務の強化



### 食品販売事業

- 需給ギャップに留意した適正な在庫水準と回転率の向上
- 海外販路の拡大・強化
- 国内産地事業者との取組の強化

# V.CSRの取り組み

**CSR ACTIVITIES**

# CSRの取り組み（環境活動）

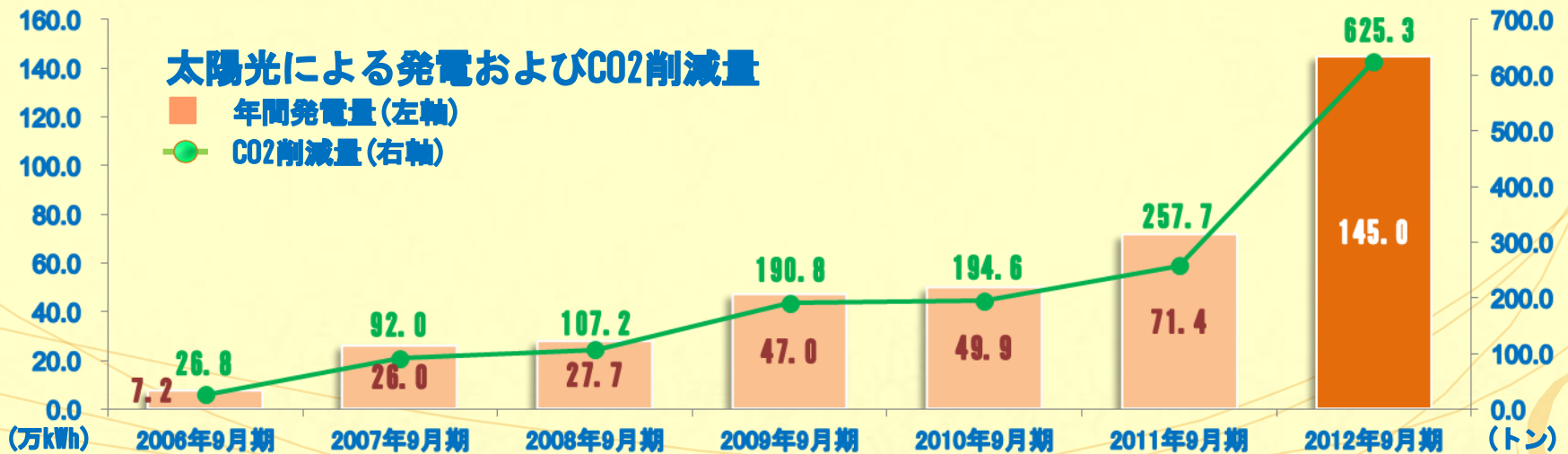
## 太陽光発電システム・屋上緑化システム

### 太陽光発電システム 2012年9月期実績

- ・ 年間発電量 約145万kWh（約430世帯分の年間使用量に相当）
- ・ Co2削減量 約625トン

### 屋上緑化システム 2012年9月期実績

- ・ 鶴ヶ島物流センターに導入 緑化面積 516㎡
- ・ 推定削減電力量 約1,000kwh（夏季1ヶ月当たり）



# CSRの取り組み（社会貢献活動）

## 地域交流の主な活動状況

### 教育・文化への協賛

#### ●横浜市教育委員会

小・中・高・特別支援学校の児童・生徒約28万人が対象  
「ふれあいコンサート」・「小学校体育大会」  
「総合文化祭」・「スピーチコンテスト」

#### ●神奈川新聞花火大会（運営ボランティア含む）



### スポーツへの協賛

#### ●KIDS STADIUM 2012

（横浜DeNAベイスターズ）

神奈川県下の小学生を対象に「野球のお仕事体験」  
イベント開催など



# VI.資料編

**Source Book**



# 資料集 冷蔵倉庫事業

## 業界比較 品目別入庫 (セグメント外取引含まず)

品目別入庫実績		11/09期	12/09期	前年同期比	
				増減	増減率
水産品	ヨコレイ (シェア)	245 (10.0%)	263 (10.5%)	18 (0.5P)	7.3%
	日冷倉12都市	2,456	2,504	48	2.0%
畜産品	ヨコレイ (シェア)	263 (6.6%)	313 (7.7%)	50 (1.1P)	19.0%
	日冷倉12都市	3,983	4,065	82	2.1%
農産品	ヨコレイ (シェア)	216 (16.1%)	222 (16.0%)	6 (△0.1P)	2.8%
	日冷倉12都市	1,343	1,387	44	3.3%
冷凍食品他	ヨコレイ (シェア)	311 (8.0%)	348 (8.8%)	37 (0.8P)	11.9%
	日冷倉12都市	3,868	3,976	108	2.8%
合計	ヨコレイ (シェア)	1,037 (8.9%)	1,148 (9.6%)	111 (0.7P)	10.7%
	日冷倉12都市	11,652	11,934	282	2.4%

(単位:千トン)

# 資料集 冷蔵倉庫事業

## 業界比較 品目別月末在庫累計 (セグメント外取引含まず)

品目別在庫累計		11/09期	12/09期	前年同期比	
				増減	増減率
水産品	ヨコレイ (シェア)	927 (13.0%)	996 (12.9%)	69 (△0.1P)	7.4%
	日冷倉12都市	7,132	7,720	588	8.2%
畜産品	ヨコレイ (シェア)	551 (7.9%)	719 (9.5%)	168 (1.6P)	30.5%
	日冷倉12都市	6,980	7,542	562	8.1%
農産品	ヨコレイ (シェア)	777 (24.9%)	758 (23.5%)	△19 (△1.4P)	△2.4%
	日冷倉12都市	3,125	3,222	97	3.1%
冷凍食品他	ヨコレイ (シェア)	439 (11.0%)	462 (10.8%)	23 (△0.2P)	5.2%
	日冷倉12都市	3,983	4,285	302	7.6%
合計	ヨコレイ (シェア)	2,695 (12.7%)	2,936 (12.9%)	241 (0.2P)	8.9%
	日冷倉12都市	21,221	22,772	1,551	7.3%

(単位:千トン)

# 資料集 冷蔵倉庫事業

## 主要品目別 入庫 (セグメント外取引含まず)

主要品目別入庫	11/09期	12/09期	前年同期比	
			増減	増減率
エビ	32,103	30,657	△1,446	△4.5%
サケ	12,770	22,349	9,579	75.0%
イカ	13,739	17,545	3,806	27.7%
サバ	16,229	13,236	△2,993	△18.4%
カツオ	11,865	9,943	△1,922	△16.2%
水産品計	245,273	263,171	17,898	7.3%
ポーク	69,532	81,293	11,761	16.9%
チキン	56,859	76,558	19,699	34.6%
ビーフ	29,713	45,181	15,468	52.1%
畜産品計	263,916	313,864	49,948	18.9%
イモ類	29,619	26,432	△3,187	△10.8%
豆類	17,440	12,557	△4,883	△28.0%
農産品計	216,827	222,598	5,771	2.7%
冷凍食品他計	311,819	348,625	36,806	11.8%
合計	1,037,836	1,148,260	110,424	10.6%

(単位:トン)

## 主要品目別 売上数量・金額・単価 (連結ベース)

主要品目	11/09期			12/09期			前年同期比		
	数量	金額	単価	数量	金額	単価	数量	金額	単価
ポーク	22,087	8,154	369	24,101	9,029	374	2,014	874	5
ビーフ	10,412	5,973	573	9,177	5,382	586	△1,235	△590	12
チキン	22,265	7,266	326	14,703	3,971	270	△7,562	△3,294	△56
鮭鱈	28,392	13,505	475	25,976	11,117	428	△2,416	△2,387	△47
エビ	14,879	13,279	892	10,794	9,339	865	△4,085	△3,940	△27
サバ	49,599	9,805	197	38,245	7,643	199	△11,354	△2,162	2
ウナギ	3,786	7,392	1952	1,823	6,005	3,294	△1,963	△1,387	1341
イカ	20,936	5,911	282	20,847	5,199	249	△89	△711	△32
ホッケ	16,753	4,327	258	15,934	4,506	282	△819	178	24
カニ	2,727	4,394	1,611	2,495	4,260	1,707	△232	△133	96

(単位: 数量=トン・金額=百万円・単価=円)

# Memo



## 本資料に関する注意事項

本資料に記載されている内容は種々の前提に基づいたものであり、  
将来の数値等に関する記載については、不確実な要素を含んだもの  
とご理解下さい。

### お問い合わせ先

横浜冷凍株式会社 経営管理部

部長 鈴木 大介

TEL : 045-210-0011

E-mail: [Daisuke.Suzuki@yokorei.co.jp](mailto:Daisuke.Suzuki@yokorei.co.jp)

URL : <http://www.yokorei.co.jp/>